

遠距軟體使用流程：

Skype for Business 2015


於會議前在通知信中將會夾帶一組會議網址，範例如下圖：

連線網址：https://meet.lync.com/ulivepccuedu-ulive/irc_pccu/BETF4OY6


請直接點選網址，這裡分為兩種條件：已安裝程式及無安裝程式

1. 已安裝 Skype for Business 2015 程式

- a. 可先檢查您的電腦是否有安裝 Skype for Business 2015，基本上如有 Office 2013 Professional Plus 版本都有內含。檢查方式如下：開始>所有程式> Microsoft Office 2013> Skype for Business 2015

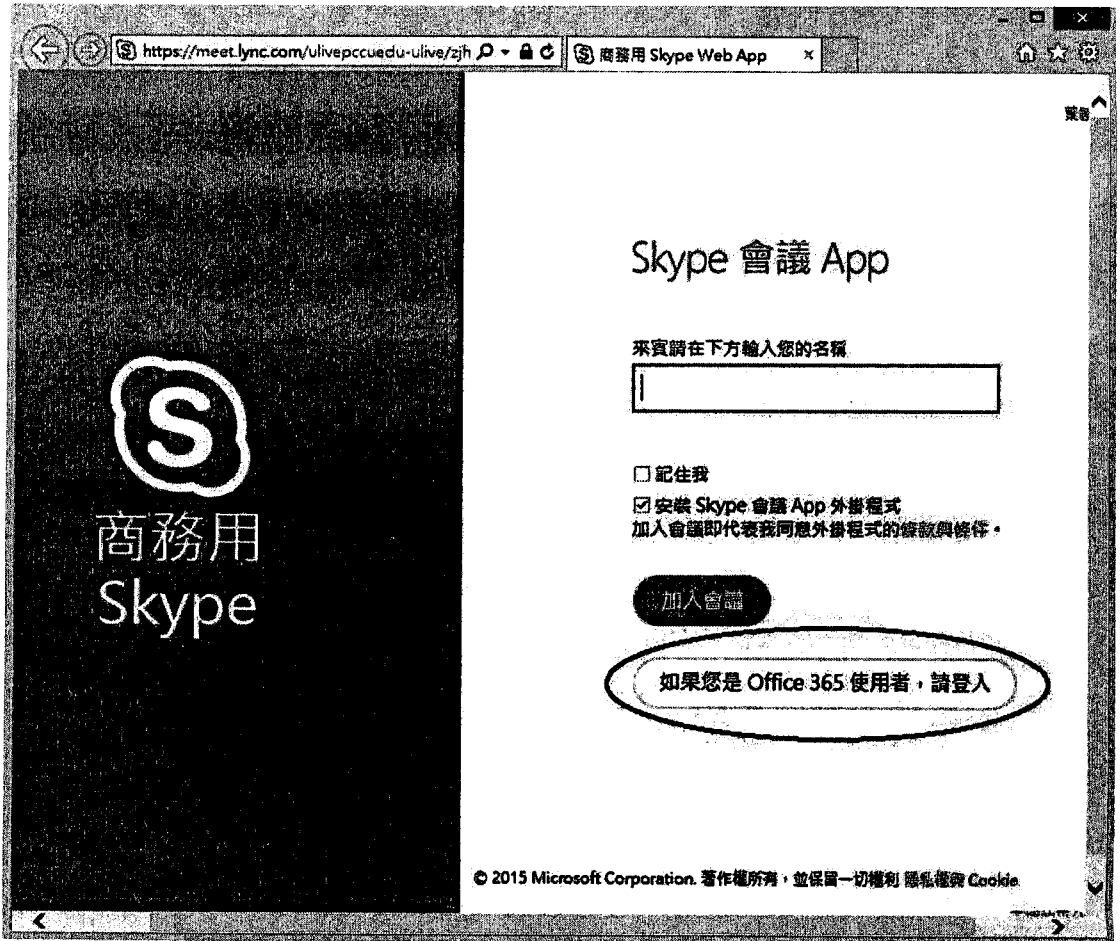


b. 點選網址後系統將會自動開啟 Skype for Business 2015 並帶入到會議中，如下圖：

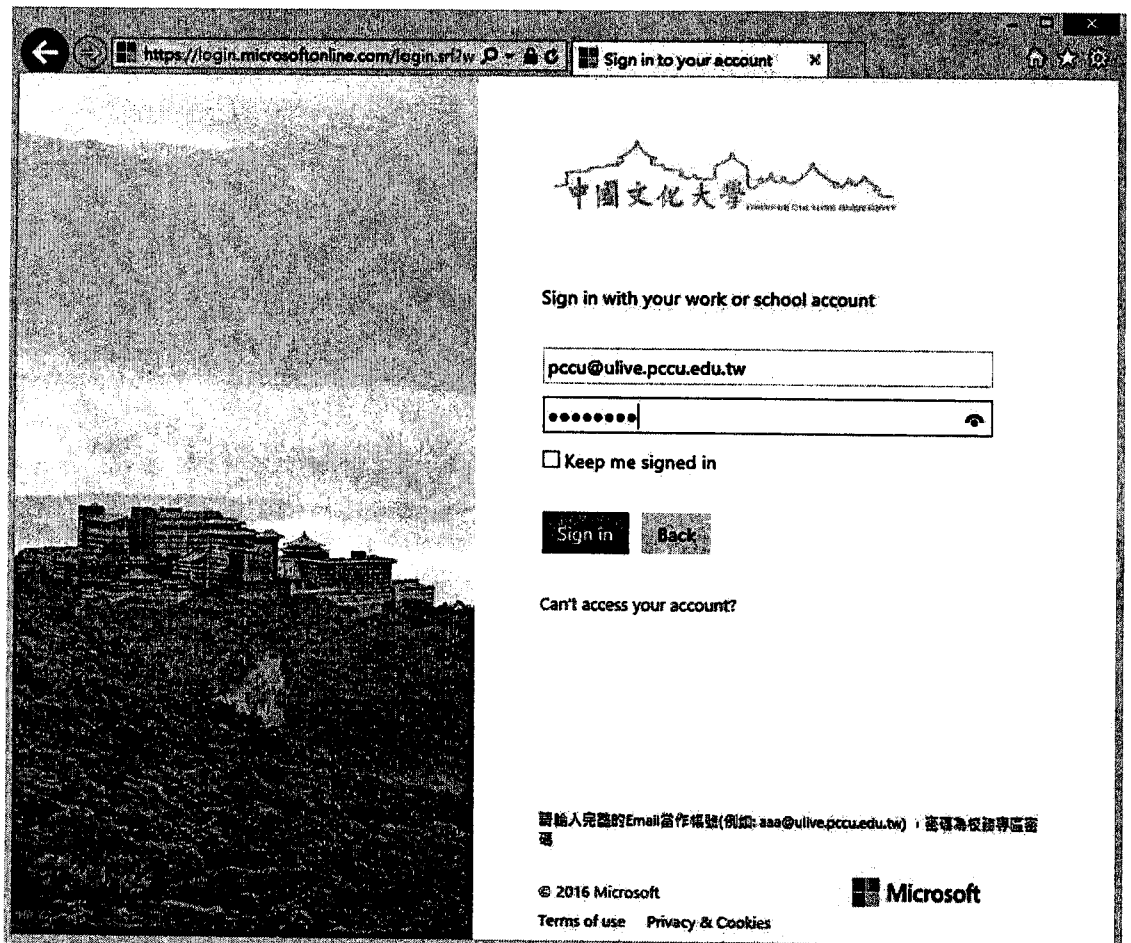


2. 無安裝 Skype for Business 2015 程式

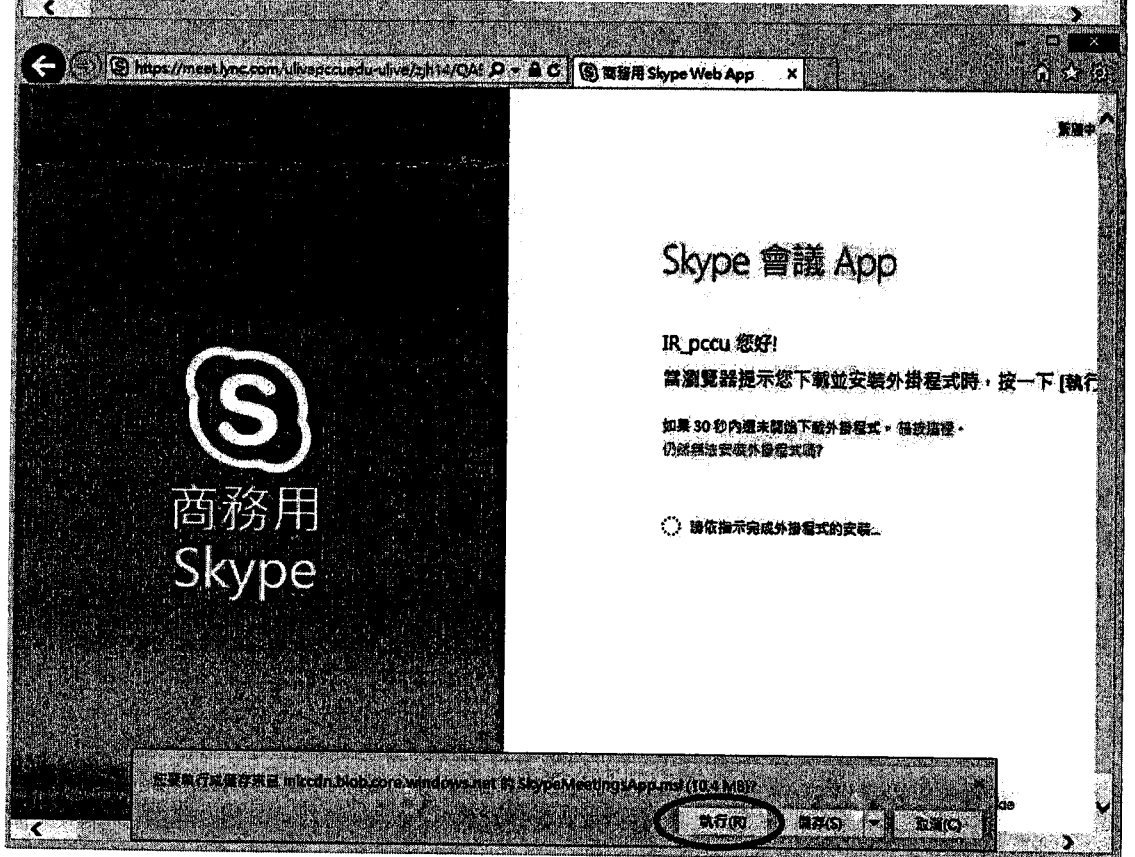
a. 開啟網頁後，請點選登入




b. 請輸入信中所附之帳號與密碼



c. 登入成功後再加入會議，並且須安裝 Skype 會議 App 外掛程式



d. 加入會議成功



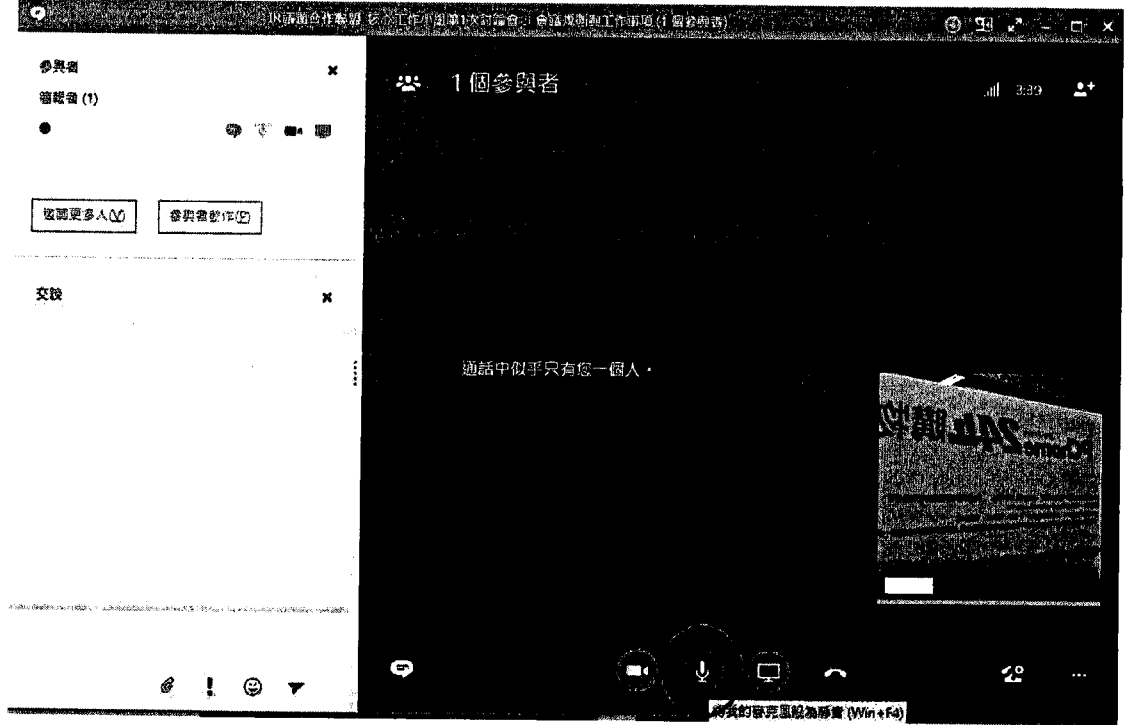


3. 功能說明

a. 打開視訊



b. 麥克風靜音/關閉靜音



c. 可以分享桌面/程式/PPT 畫面



附件二

中國文化大學
遠距線上「教師專業成長講座」
意願回覆單

- 學校名稱：
- 單位名稱：
- 連 絡 人：
- 連絡電話：
- E-mail：
- 遠距連線教室：

場次	講題	講員	研習時間	意願 勾選
1	創新科技教學	中國文化大學 教育學系 陳寶山 主任	105/05/18 13:10-15:00	<input type="checkbox"/> 是 <input type="checkbox"/> 否

備註：

1. 有意願參與遠距線上講座之學校，請於 105 年 5 月 10 日（二）中午前 E-mail 本回覆單至信箱 cufna@dep.pccu.edu.tw，並請協助活動的視訊設備連線測試、場地安排等事宜。
2. 遠距連線測試時間為 5/11(三) 11:00。
3. 本活動相關諮詢，惠請電洽本校教學資源中心陳慕賢組員，電話：28610511，分機 17905。